

# WALL<sup>®</sup>

## WALL INTERIOR TV STAND

### — キャスターモデル用 床保護マット —

製品コード	S サイズ WLPV95110	L サイズ WLPV96110
製造No.	D05000183	D05000184

S サイズ サイズ	Ø70cm	重量	0.9kg	L サイズ サイズ	W114×D114cm	重量	3.1kg
材質	PVC 厚み2mm			原産国	中国		

## 取扱説明書 (第1版)

この度は、お買い上げいただき誠にありがとうございました。


この商品は、WALL キャスターモデルのスタンドを設置いただく際、床への影響を軽減するためのマットです。

ご使用環境をご確認いただきご使用ください。

末永く安全にお使いいただくために、この「取扱説明書」をよく読み正しくご使用ください。また、これらを必要に応じて見られるよう、大切に保管してください。

## 安全上のご注意

人が傷害を負う可能性及び物的損害の発生が想定される内容を示しています。  
人への危害、財産の損害を防止するため、必ずお守りください。



スタンドのベース全体を  
マットの上に乗せてください。

テレビスタンドが倒れたり、  
テレビが脱落して、  
破損やけがの原因となります。



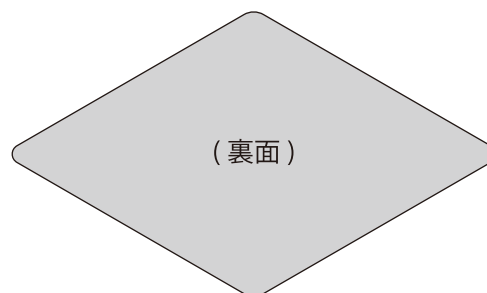
テレビ画面に  
強い力が加わるような  
持ち方をしない。

テレビの持ち方は、  
テレビの取扱説明書でご確認ください。  
キャスターでの移動時ご注意ください。

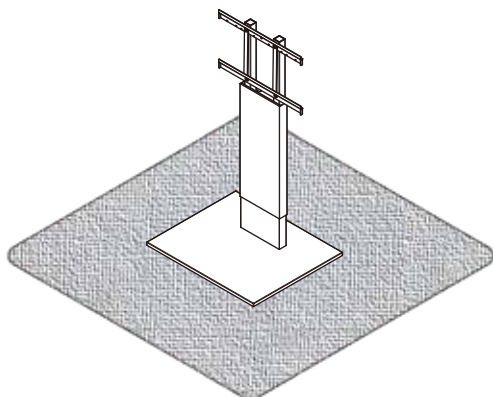
## 設置方法

### 1 マットを設置する。

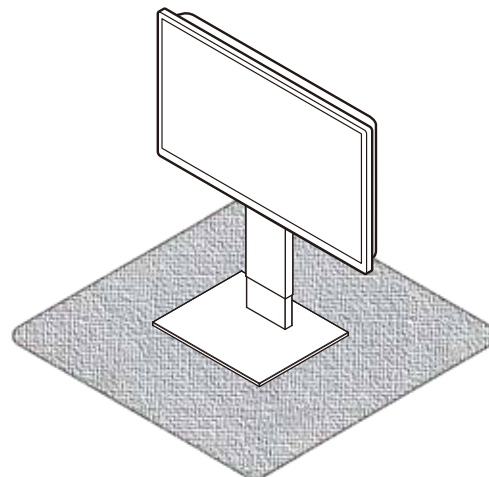
マットにはシボのある面の表面とツルツルな面の裏面があります。  
シボのある面（表面）を上にして設置します。



### 2 テレビスタンドを設置する。



### 3 テレビを設置する。



## その他の注意事項

注意を無視した取り扱いをすると、物質損害を被ったり、障害を負う可能性があります。

### 1 使用上のご注意

#### 1. ご使用について

フローリングなどの床上に敷いて、傷がついたり汚れたりすることを低減するマットです。

開封時はPVC素材特有の臭いがありますが、しばらくご使用いただければ時間の経過とともに臭いは薄くなります。

製品を丸めた状態でお届けしますので、開梱時は巻癖がございますが、数日間ご使用になるうちに自然に解消されます。

#### 2. ご使用場所について

火に近づけたり、火のそばに置かないでください。

直射日光の当たる所では使用しないでください。

床によっては圧着することがあります。

マットを敷いた状態で床暖房を使用しないでください。

#### 3. カビ、汚れの原因

製品と床の間に液体が入り込んだ場合は、すぐに拭き取ってください。

### 2 お手入れのご注意

#### ひび割れや変色、変形の原因に

薬品やアルカリ性の液体は使用しないでください。

クレンザー、シンナー、ベンジン、アルコール、灯油などは使わないでください。(化学ぞうきんはその注意書きに従う)

※薄めた中性洗剤を浸した柔らかい布を固く絞って汚れを落とし、乾いた布で水分をよく拭き取ってください。

## 免責事項

- ・本製品または本製品の一部の誤使用や誤用に起因するいかなる損害や負傷について、当社は一切の責任を負いません。
- ・当社は、間接的損害や派生的損害についても一切責任を負いません。
- ・以下の場合、当社はいかなる損害賠償の責任も負いません。

- 1) お客様が本製品を第三者に転売または再販された場合。
- 2) 不注意や不適切な取り扱いによる故障や破損の場合。
- 3) 他の製品との組合せにより生じた故障及び損傷の場合。
- 4) 天災、火災、環境破壊、有害物質、戦争、異常電圧、外部要因による故障または損傷の場合。
- 5) 本来の目的以外の用途に使用された場合。

この商品は日本の株式会社ナカムラの企画・品質管理によって中国（原産国）で製造しました。  
品質向上の為に改良に伴い一部仕様が異なる場合があります。

販売元 株式会社ナカムラ  
〒145-0065 東京都大田区東雪谷 4-20-10

公式ブランドサイト <https://equals.tokyo/>

製品についてのお問い合わせ  
——— コンシェルジュデスク ———

03-3748-0214 (平 日 10:00～17:00)  
(土日祝 10:00～15:00)





For TV stand caster models  
**FLOOR PROTECTION MAT**

model number	S size	L size
	WLPV95110	WLPV96110
product ID	D05000183	D05000184

S size		L size	
size	Φ70cm	size	W114×D114cm
weight	1.9 lbs/ 0.9kg	weight	6.8 lbs/ 3.1kg
material	PVC thickness=2mm		country of origin
			China

**User's manual** [1st Edition]

Thank you for purchasing this product.

This product is a protection mat to reduce the impact on the floor when using the WALL TV stand caster models.


Please check your environment before use.

In order to use this product safely and for many years, please read this document carefully and use the product correctly.

Also, keep this in a safe place so that you can refer to it as needed.

# ! Safety precautions

Failure to abide by the following advisories may result in personal injury or property damage:



## Place the entire base of the stand on the sheet.

The TV stand may fall over or the TV may fall off, resulting in damage or injury.



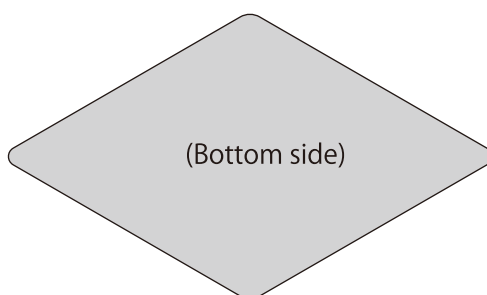
## Do not apply pressure directly to the TV screen. TV screen can be damaged when pressed too hard

Refer to the instruction manual of the TV for how to hold the TV.  
And be careful when you move the TV stand with casters.

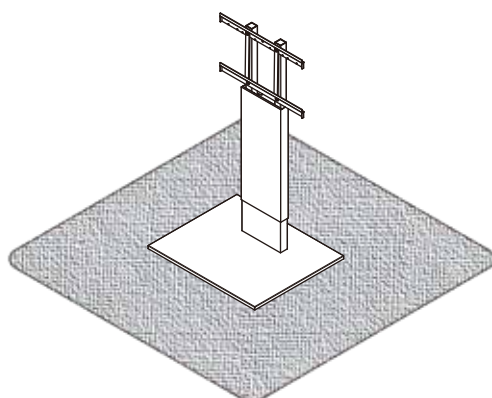
## How to lay

### 1 Place a mat

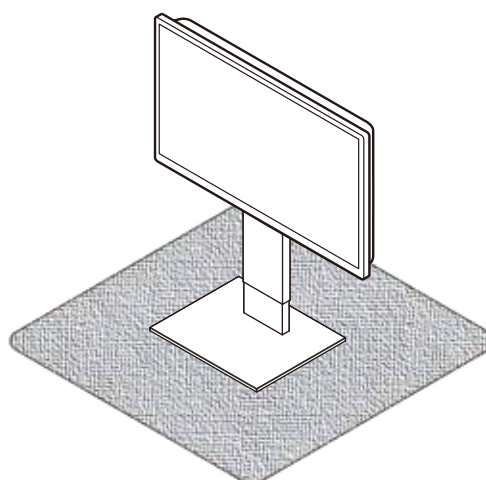
The mat has a grained side and a smooth side.  
Place the grained side up



### 2 Place the TV stand



### 3 Install the TV





## Caution

If the following precautions are not observed, injury or property damage may occur.

### 1 During use

#### 1. For use

This product is placed on wood flooring and other flooring to reduce scratching and staining.

When opened, the mat may have an odor characteristic of PVC material, but the odor will fade over time if the product is used for a while.

Since the product is delivered rolled up, there will be a tendency to roll it up when unpacking, but this will naturally dissipate after a few days of use.

#### 2. Place of use

Do not place near fire.

Keep away from direct sunlight.

Some floors may cause adhesion.

Do not use underfloor heating with this product in place.

#### 3. Causes of mold and stains

If liquid gets between the product and the floor, wipe it up immediately.

### 2 Care and maintenance

#### Causes of cracking, discoloration and deformation

Do not wipe the surface with a damp cloth.

Do not use cleanser, thinner, benzene, alcohol, kerosene, etc.

- Use a soft cloth soaked in a diluted neutral detergent, tightly wrung, to remove dirt, and wipe off any residual moisture with a dry cloth.

## Please Note

- Nakamura Co. Ltd. assumes no responsibility for damage or injury of any kind because of the misuse or improper application of any part of this product in any way by any person.
- Nakamura Co. Ltd. shall not be liable for any indirect or consequential damages whatsoever.
- Nakamura Co. Ltd. shall not be responsible for any damages in the following cases:
  - 1) When the customer resells the product to a third party.
  - 2) In case of failure or damage due to careless or improper handling.
  - 3) In case of failure or damage caused by use in combination with other products.
  - 4) In case of natural disaster, fire, environmental destruction, harmful substances, war, abnormal voltage or malfunction or damage due to external factors.
  - 5) If product is used for purposes other than the original purpose.

This product was manufactured in China (country of origin)  
under the planning and quality control of Nakamura Corporation of Japan.  
Some specifications may differ due to improvements for better quality.

Nakamura Co. Ltd.

Official brand site : <https://equals.tokyo/>

Contact us in English : [info-gl@nakamura-jpn.co.jp](mailto:info-gl@nakamura-jpn.co.jp)

