



WALL INTERIOR TV STAND

— スライド式バックパネル —

	ハイタイプ用 サテンホワイト	ハイタイプ用 サテンブラック	ロー用 サテンホワイト	ロー用 サテンブラック
製品コード	WL6P76111	WL6P76119	WL6P75111	WL6P75119
製造No.	D05000114	D05000115	D05000116	D05000117
ハイタイプ用 サイズ W21×D2.5×H80.5~110.5cm 重量 2.2kg		ロータイプ用 サイズ W21×D2.5×H54~69cm 重量 1.5kg		
材質	スチール	表面加工	粉体塗装	原産国 中国

組立説明書 (第3版)

この度は、お買い上げいただき誠にありがとうございました。

この商品を末永く、安全にお使いいただくために、この「組立説明書」をよく読み正しくご使用ください。

また、これらを必要に応じて見られるよう、大切に保管してください。

免責事項

- ・本製品または本製品の一部の誤使用や誤用に起因するいかなる損害や負傷について、当社は一切の責任を負いません。
- ・当社は、間接的損害や派生的損害についても一切責任を負いません。



注意

- ・本製品には、飲み込むと窒息する恐れのある小さな部品が含まれています。
- ・本製品の組み立ては、お子様の手の届かないところで実施してください。
- ・小さなお子様がいるご家庭では、誤ってスタンドやテレビを転倒させてしまう可能性があるため、必ず転倒防止金具で固定してご使用ください。

- ・以下の場合、当社はいかなる損害賠償の責任も負いません。

- 1) お客様が本製品を第三者に転売または再販された場合。
- 2) 不注意や不適切な取り扱いによる故障や破損の場合。
- 3) 他の製品との組合せにより生じた故障及び損傷の場合。
- 4) 天災、火災、環境破壊、有害物質、戦争、異常電圧、外部要因による故障または損傷の場合。
- 5) 本来の目的以外の用途に使用された場合。

この商品は日本の株式会社ナカムラの企画・品質管理によって中国（原産国）で製造しました。
品質向上の為に改良に伴い一部仕様が異なる場合があります。

販売元 株式会社ナカムラ
〒145-0065 東京都大田区東雪谷 4-20-10

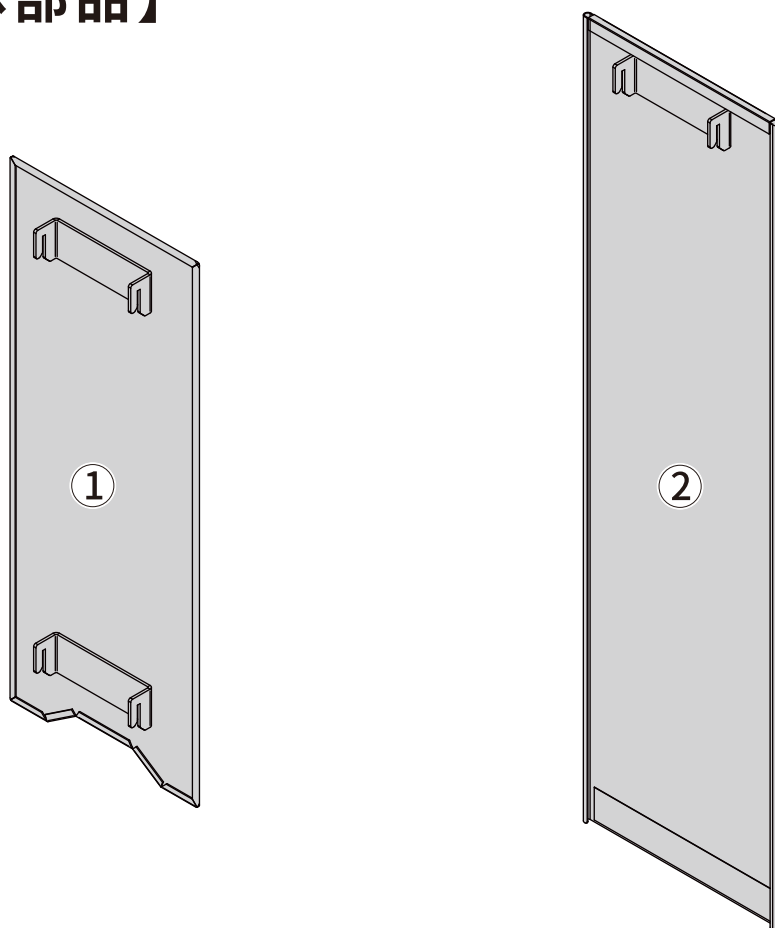
公式ブランドサイト <https://equals.tokyo/>

製品についてのお問い合わせ info@equals.tokyo

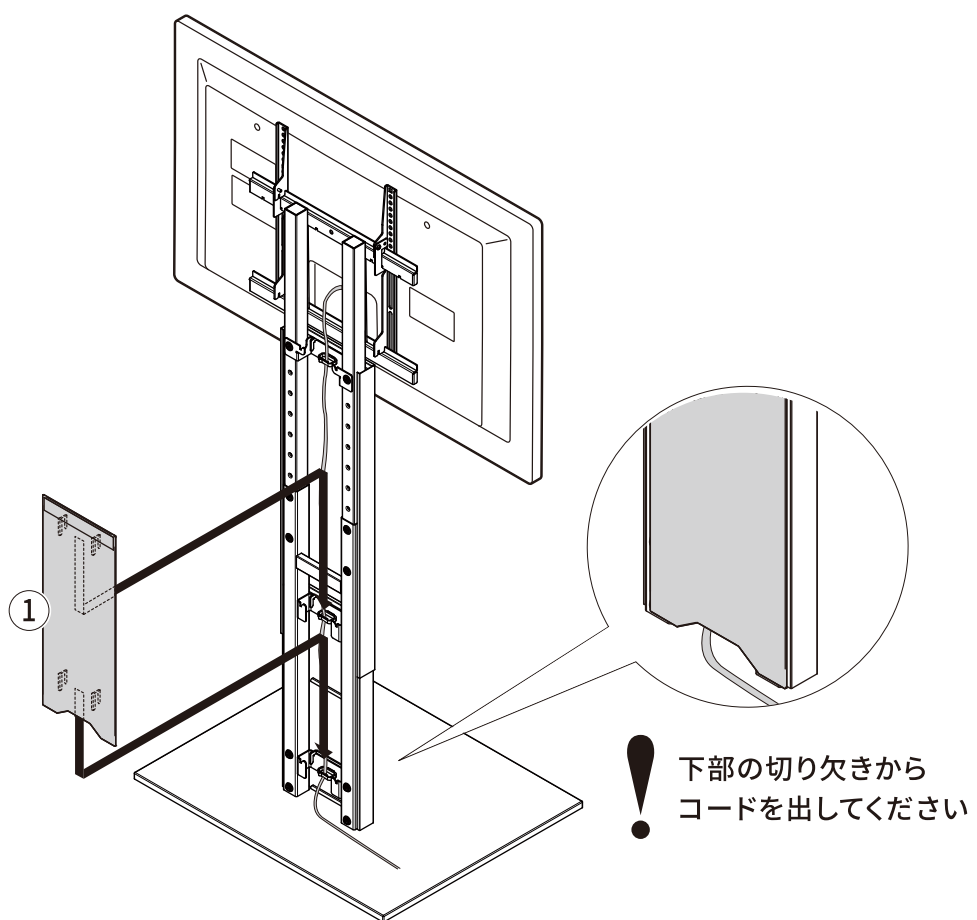
お問い合わせフォーム



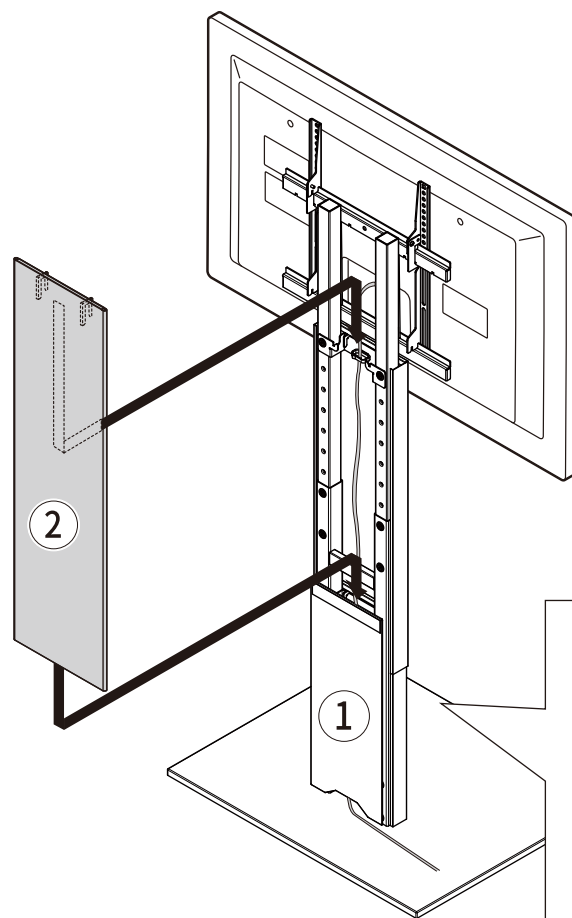
【本体部品】



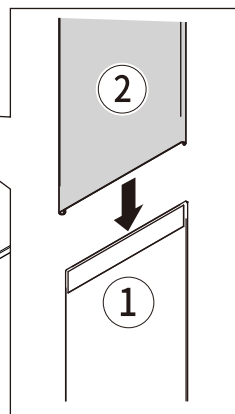
1



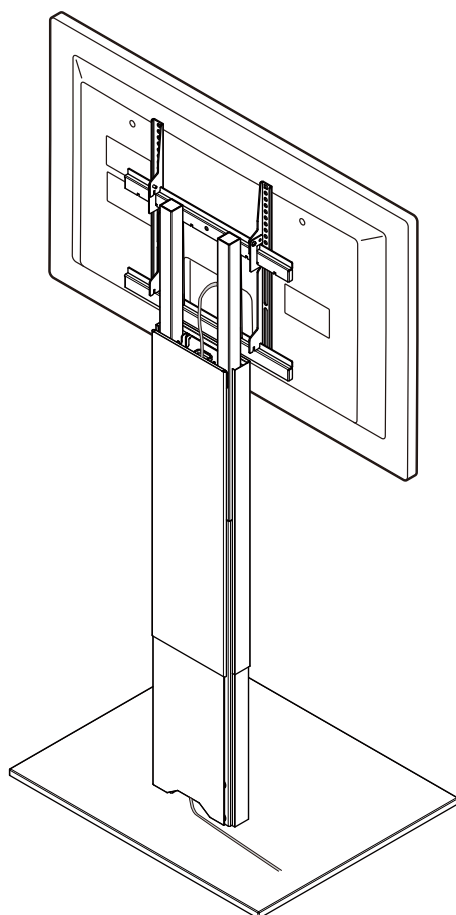
2



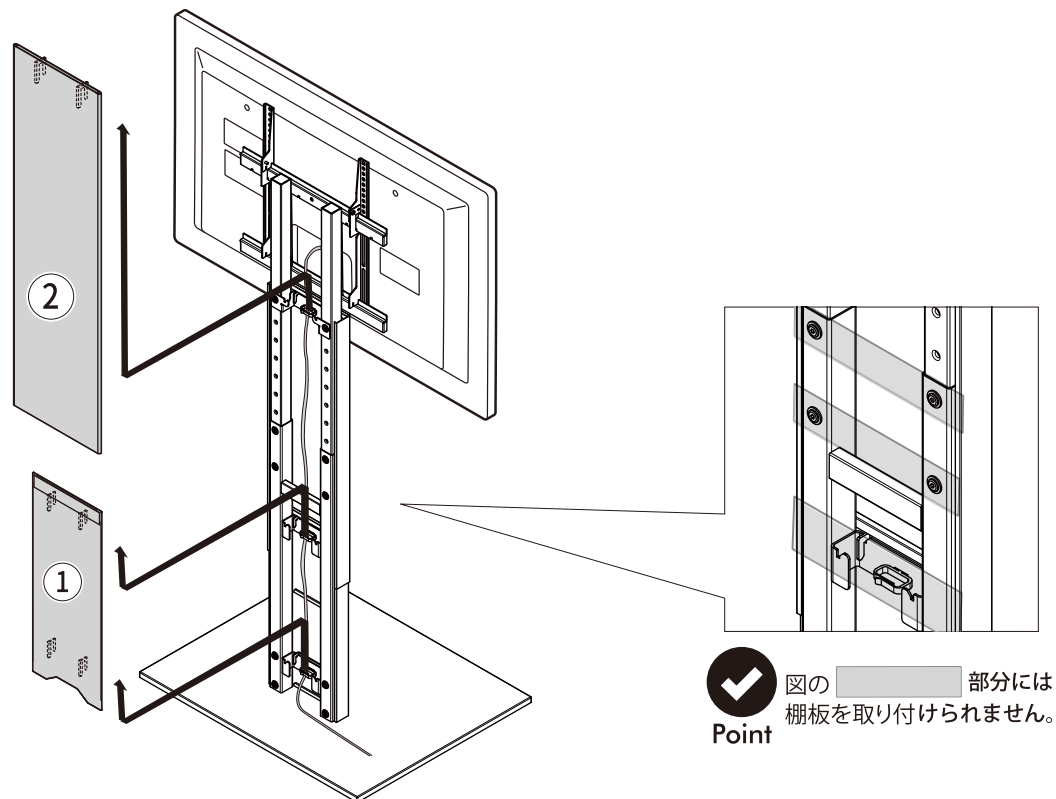
フックがかかっていない状態で手を放すと
勢いよくパネルが落ちることがあります。



3



- ・棚板を取り付ける場合はバックパネルを外して取り付けます



棚板の取り付けは棚板の説明書を参照してください

！ 注意事項

注意を無視した取り扱いをすると、物質損害を被ったり、障害を負う可能性があります。

1 組立・設置のご注意

1. 転倒、破損の原因に

取り付けの際は、爪が溝にかかっているか注意して取り付ける。

2. 変色や破損の原因に

屋内で使用する。直射日光や熱、冷暖房の風が直接あたらない場所に置く。

2 使用上のご注意

におい

開梱時、梱包材や塗料などのおいが残っている場合があります。固く絞った布でよく拭き、風通しのよいところへしばらく放置する。

3 お手入れのご注意

ひび割れや変色、変形の原因に

表面を水気の多いぞうきんなどでふかない。

クレンザー、シンナー、ベンジン、アルコール、灯油などは使わない。(化学ぞうきんはその注意書きに従う)

※薄めた中性洗剤を浸した柔らかい布を固く絞って汚れを落とし、乾いた布で水分をよくふき取ってください。



WALL INTERIOR TV STAND

— SLIDE BACK PANEL —

model number	For high type Satin White	For high type Satin Black	For low type Satin White	For low type Satin Black
	WL6P76111	WL6P76119	WL6P75111	WL6P75119
product ID	D05000114	D05000115	D05000116	D05000117

For high type
size W21×D2.5×H80.5~110.5cm **weight** 4.8 lbs/2.2kg **size** W21×D2.5×H54~69cm **weight** 3.3 lbs/1.5kg
material steel **surface finish** powder coating **country of origin** China

Assembly Instructions [3rd Edition]


Thank you for purchasing this product.

In order to use this product safely and for many years, please read this document carefully and use the product correctly.

Also, keep this in a safe place so that you can refer to it as needed.

Please Note

- Nakamura Co. Ltd. assumes no responsibility for damage or injury of any kind because of the misuse or improper application of any part of this product in any way by any person.
- Nakamura Co. Ltd. shall not be liable for any indirect or consequential damages whatsoever.



caution

· THIS PRODUCT CONTAINS SMALL ITEMS THAT COULD BE A CHOKING HAZARD IF SWALLOWED.

· KEEP ALL PRODUCTS OUT OF THE REACH OF CHILDREN WHILE ASSEMBLING.

· THIS PRODUCT SHOULD NOT BE USED IN HOMES OR OTHER ENVIRONMENTS WITH SMALL CHILDREN WHO MAY ACCIDENTALLY TIP OVER THE STAND AND TV, UNLESS A WALL STRAP HAS BEEN INSTALLED TO HELP SECURE THE STAND AGAINST TIPPING OVER.

Nakamura Co. Ltd. shall not be responsible for any damages in the following cases:

- 1) When the customer resells the product to a third party.
- 2) In case of failure or damage due to careless or improper handling.
- 3) In case of failure or damage caused by use in combination with other products.
- 4) In case of natural disaster, fire, environmental destruction, harmful substances, war, abnormal voltage or malfunction or damage due to external factors.
- 5) If product is used for purposes other than the original purpose.

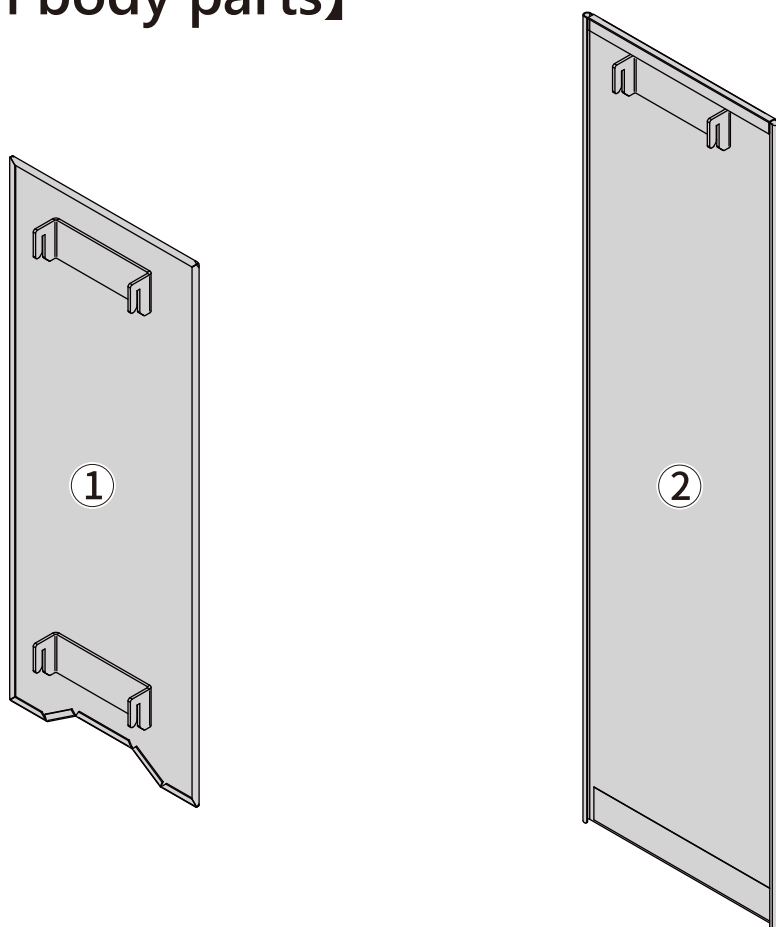
This product was manufactured in China (country of origin)
under the planning and quality control of Nakamura Corporation of Japan.
Some specifications may differ due to improvements for better quality.

Nakamura Co. Ltd.

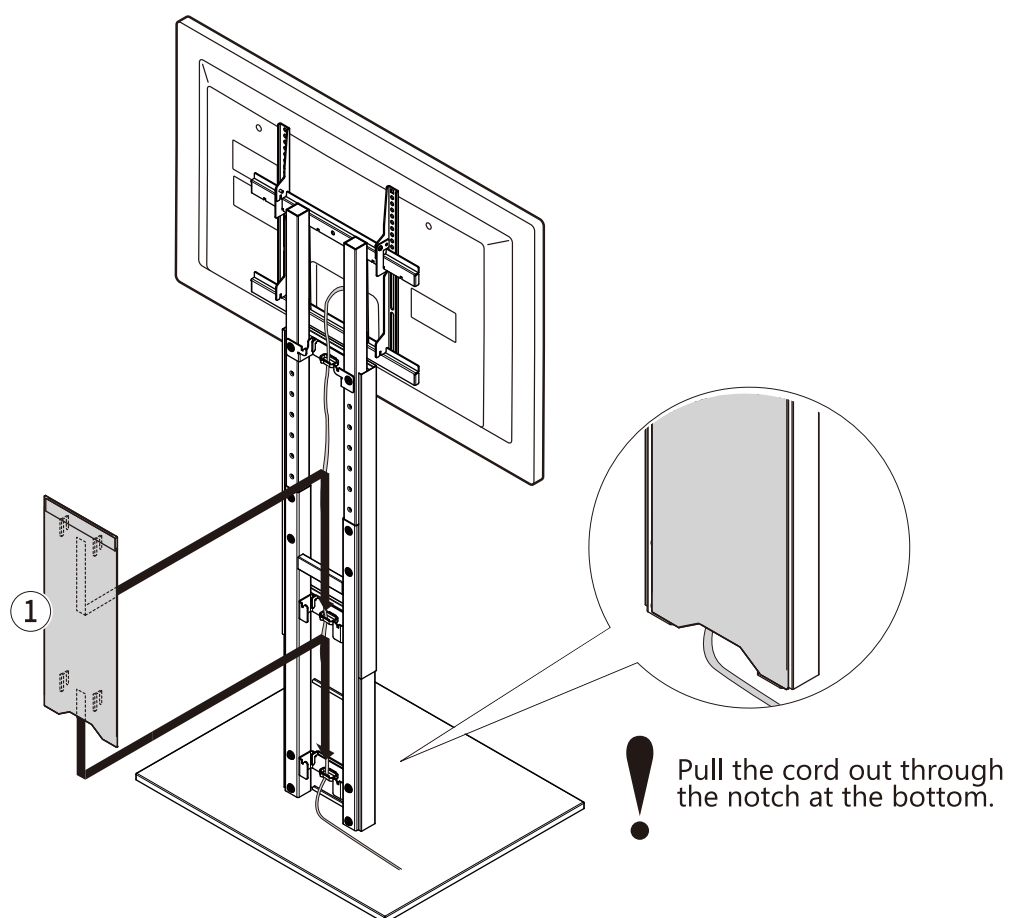
Official brand site : <https://equals.tokyo/>

Contact us in English : info-gl@nakamura-jpn.co.jp

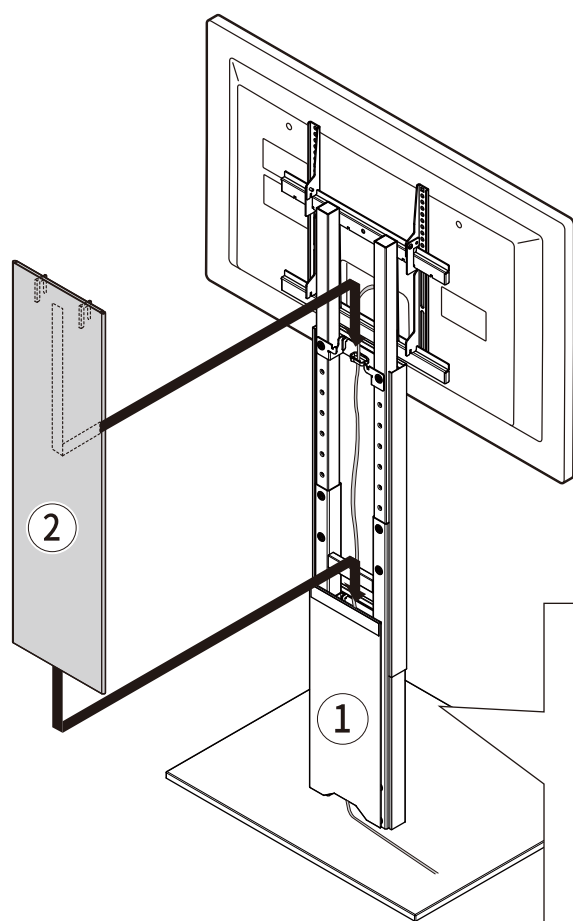
【Main body parts】



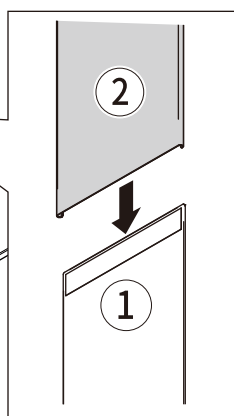
1



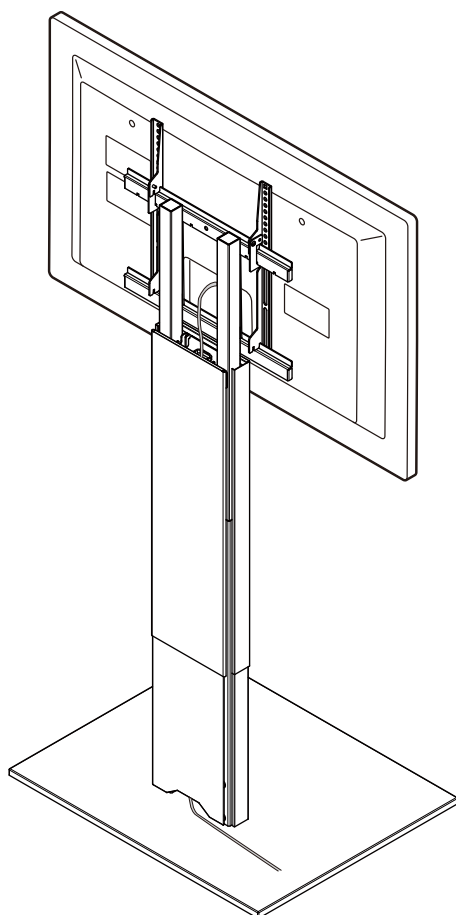
2



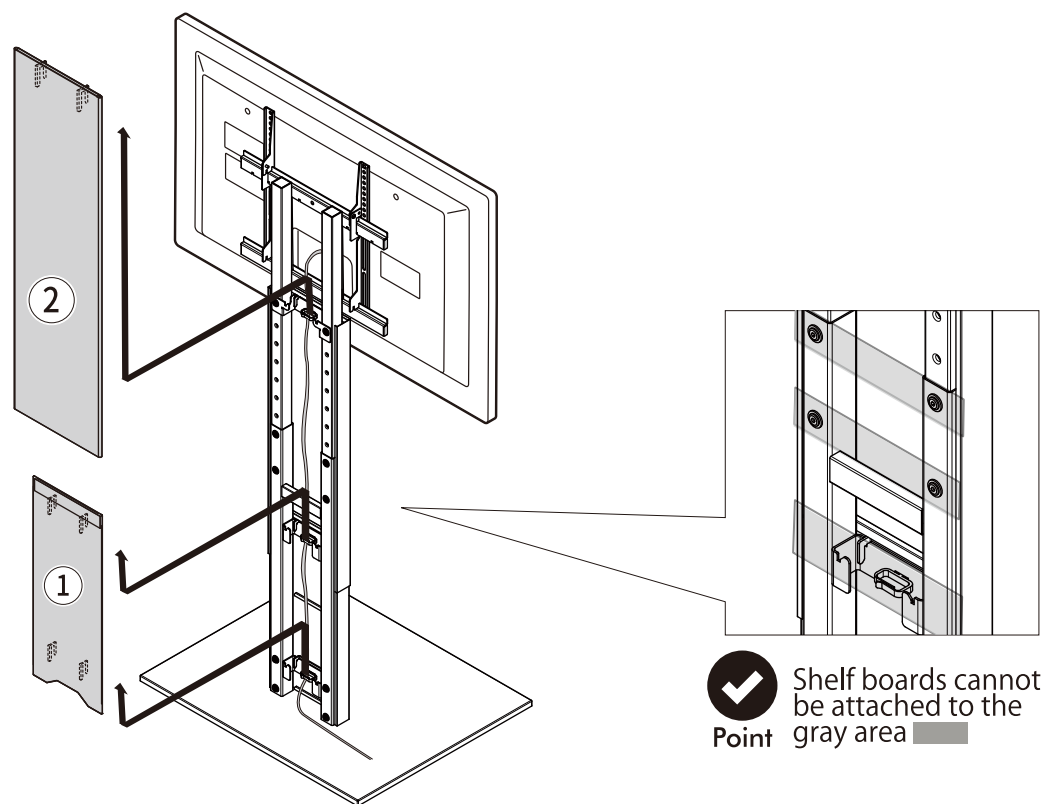
! If you release your hand while it is not hooked, the panel may fall off violently.



3



- When installing the shelves, remove the back panel before installing.



Refer to the shelf manual to install the shelf.



Caution

If the following precautions are not observed, injury or property damage may occur.

1

Assembly and installation

1. Causes of injury and damage

When installing, be careful to ensure that the hooks are in the grooves.

2. Causes of discoloration and damage

For indoor use. Keep away from direct sunlight, as well as direct airflow from heating or, air conditioning.

2

During use

Cause of odor

When unpacking, there may be residual smells from packing materials or paint. Wipe well with a clean dry cloth and leave in a well-ventilated place for a while.

3

Care and maintenance

Causes of cracking, discoloration and deformation

Do not wipe the surface with a damp cloth.

Do not use cleanser, thinner, benzene, alcohol, kerosene, etc.

- Use a soft cloth soaked in a diluted neutral detergent, tightly wrung, to remove dirt, and wipe off any residual moisture with a dry cloth.