



ポリカーボネートフロアシート

組立説明書 (第2版)

この度は、お買い上げいただき誠にありがとうございました。
この商品を末永く、安全にお使いいただくために、
この「組立説明書」をよく読み正しくご使用ください。
また、これらを必要に応じて見られるよう、大切に保管してください。

免責事項

- ・本製品または本製品の一部の誤使用や誤用に起因するいかなる損害や負傷について、当社は一切の責任を負いません。
- ・当社は、間接的損害や派生的損害についても一切責任を負いません。
- ・以下の場合、当社はいかなる損害賠償の責任も負いません。
 - 1) お客様が本製品を第三者に転売または再販された場合。
 - 2) 不注意や不適切な取り扱いによる故障や破損の場合。
 - 3) 他の製品との組合せにより生じた故障及び損傷の場合。
 - 4) 天災、火災、環境破壊、有害物質、戦争、異常電圧、外部要因による故障または損傷の場合。
 - 5) 本来の目的以外の用途に使用された場合。

この商品は日本の株式会社ナカムラの企画・品質管理によって台湾（原産国）で製造しました。
品質向上の為に改良に伴い一部仕様が異なる場合があります。

販売元 株式会社ナカムラ
〒145-0065 東京都大田区東雪谷 4-20-10

公式ブランドサイト <https://equals.tokyo/>

製品についてのお問い合わせ
——— コンシェルジュデスク ———



0120-777-570

(平 日 10:00～17:00)
(土 日 祝 10:00～15:00)



ポリカーボネートフロアシート

品 番	M05-249 (V2 Low 専用) / M05-250(V2 High 専用) M05-251(V3 Low 専用) / M05-252(V3 High 専用) M05-253(S1 Low 専用) / M05-254(S1 High 専用)
サ イ ズ	W61 D46.5 cm / W71 D52.5 cm W71 D46.5 cm / W77 D52.5 cm W64 D49 cm / W75 D56 cm
材 質	ポリカーボネート 厚み 2mm
重 量	1kg
原 産 国	台湾



注意

- 本製品は、WALL 下敷き専用です。
用途以外の目的では使用しないでください。



注意

注意を無視した取扱いをすると、物質損害を被ったり、障害を負う可能性があります。

1

設置の注意

1-1. けが、破損の原因

サイズ調整などの加工はしない。カット面が鋭利になり危険です。

1-2. クッションフロアでのご使用について

クッションフロアなどの軟質系床材でのご使用の場合、本製品を敷いても多少床材がへこむ可能性があります。

1-3. 床暖房フロアでのご使用について

床暖房敷設部でのご使用の場合、熱がこもり、床材の変形や安全装置の起動のおそれがあります。床や床暖房の装置に影響が出るかどうかは、床暖房メーカーまたは施工業者へご確認をお願いします。(シートの耐熱温度は 120℃)

2

使用の注意

カビ、汚れの原因

製品と床の間に液体が入り込んだ場合は、すぐに拭き取る。

3

お手入れの注意

ひび割れや変色、変形の原因

薬品やアルカリ性の液体は使用しない。

クレンザー、シンナー、ベンジン、アルコール、灯油などは使わない。(化学ぞうきんはその注意書きに従う)

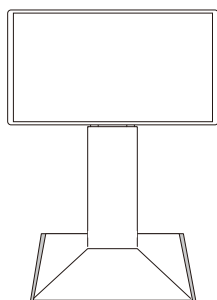
※薄めた中性洗剤を浸した柔らかい布を固く絞って汚れを落とし、乾いた布で水分をよくふき取る。

安全上のご注意



注意

人が傷害を負う可能性及び物的損害の発生が想定される内容を示しています。
人への危害、財産の損害を防止するため、必ずお守りください。



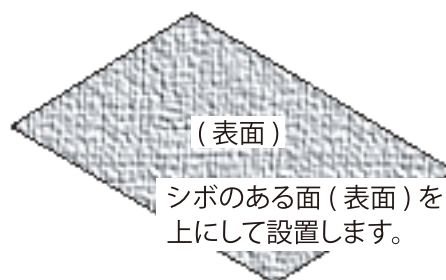
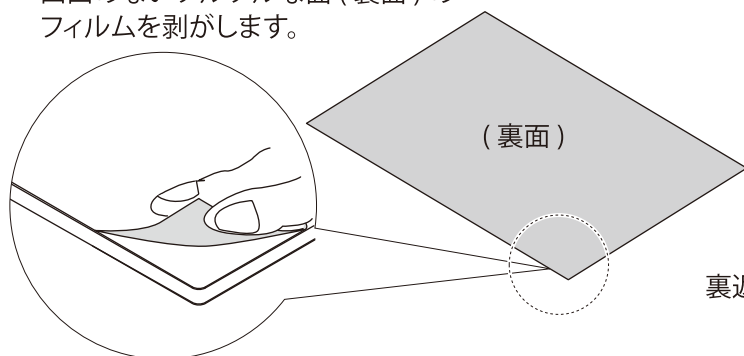
スタンドのベース全体を
シートの上に乗せる。

テレビスタンドが倒れたり、テレビが脱落して、
破損やけがの原因となります。

設置方法

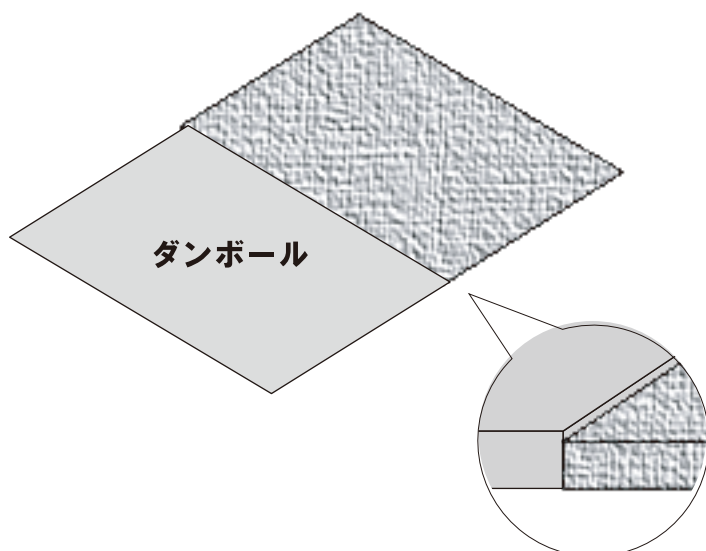
1

凹凸のないツルツルな面（裏面）の
フィルムを剥がします。



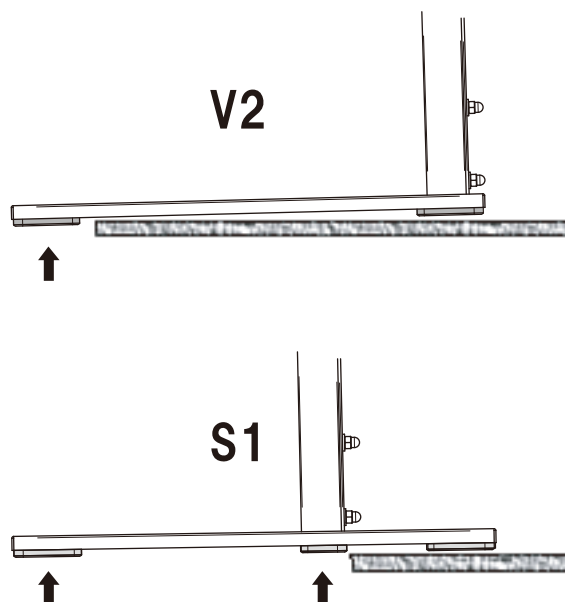
Info

イラストのように手前に
ダンボールを敷くと段差が解消され
作業がしやすくなります。

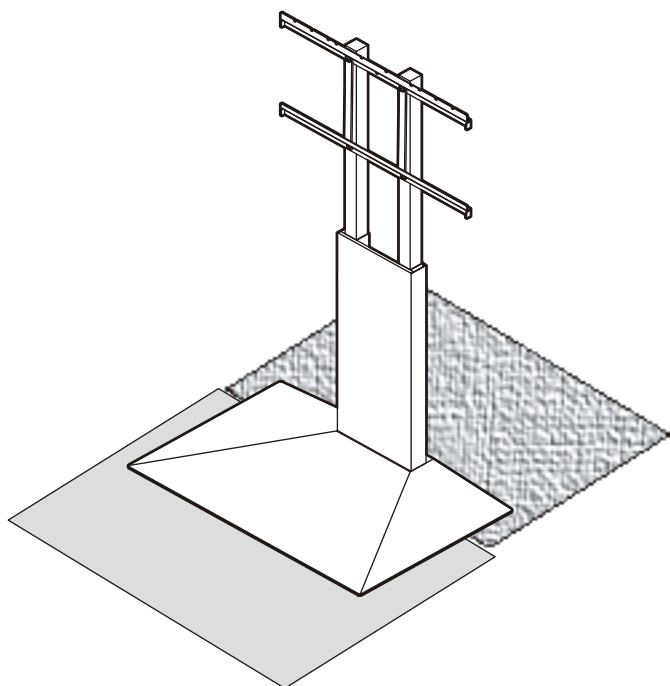


注意

V2とS1は、ベース底面に保護材があり、
滑らせるときにフロアシートに引っかかり
転倒の恐れがありますのでご注意ください。



2



**テレビを設置したまま
テレビスタンドを移動しない。**

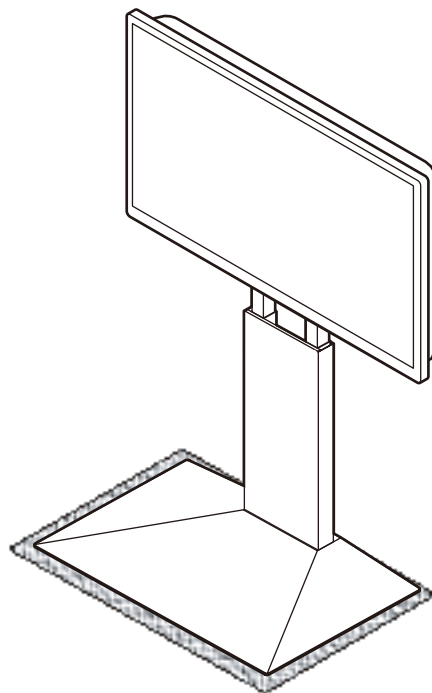
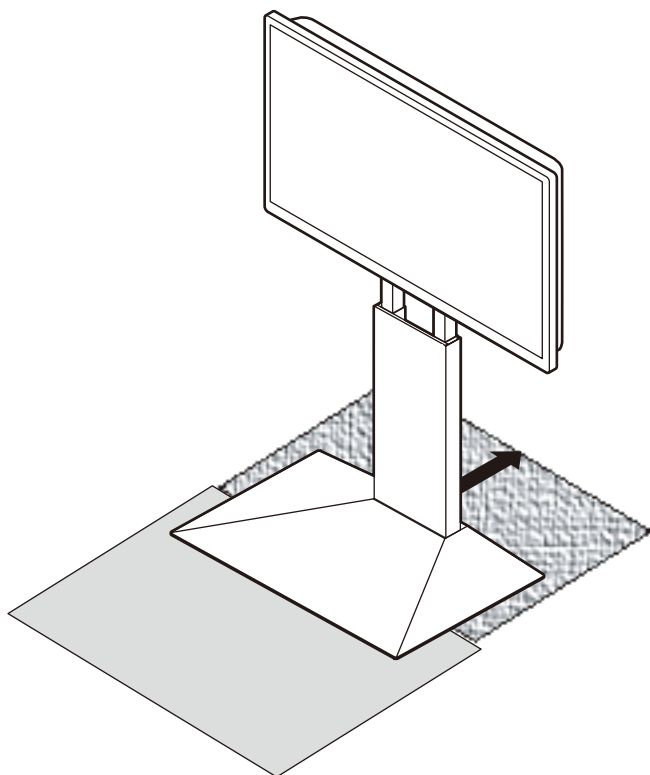
テレビスタンドが倒れたり、テレビが脱落して、
破損やけがの原因となります。



**テレビスタンドの移動や
テレビの設置・取り外しは、
必ず2人以上で行う。**

テレビスタンドが倒れたり、テレビが脱落して、
破損やけがの原因となります。

3





POLYCARBONATE FLOOR SHEET

Assembly Instructions [2nd Edition]

Thank you for purchasing this product.

In order to use this product safely and for many years, please read this document carefully and use the product correctly.

Also, keep this in a safe place so that you can refer to it as needed.

Please Note

- Nakamura Co. Ltd. assumes no responsibility for damage or injury of any kind because of the misuse or improper application of any part of this product in any way by any person.
- Nakamura Co. Ltd. shall not be liable for any indirect or consequential damages whatsoever.
- Nakamura Co. Ltd. shall not be responsible for any damages in the following cases:
 - 1) When the customer resells the product to a third party.
 - 2) In case of failure or damage due to careless or improper handling.
 - 3) In case of failure or damage caused by use in combination with other products.
 - 4) In case of natural disaster, fire, environmental destruction, harmful substances, war, abnormal voltage or malfunction or damage due to external factors.
 - 5) If product is used for purposes other than the original purpose.

This product was manufactured in Taiwan (country of origin)
under the planning and quality control of Nakamura Corporation of Japan.
Some specifications may differ due to improvements for better quality.

Nakamura Co. Ltd.

Officail brand site : <https://equals.tokyo/>

Contact us in English : info-gl@nakamura-jpn.co.jp



POLYCARBONATE FLOOR SHEET

model number	M05000249(For V2 Low) / 239(For V2 High) M05000251(For V3 Low) / 252(For V3 High) M05000253(For S1 Low) / 254(For S1 High)
size	W61 D46.5cm / W71 D52.5cm W71 D46.5cm / W77 D52.5cm W64 D49cm / W75 D56cm
material	polycarbonate thickness=2mm
weight	2.2 lbs / 1kg
country of origin	Taiwan



This product is for WALL underlay only.
Do not use it for any purpose other than its intended use.

Caution

If the following precautions are not observed, injury or property damage may occur.

1 Installation

1-1. Causes of injury and damage

Do not adjust the size or do any other processing. The cut surface becomes sharp and dangerous.

1-2. For use on vinyl flooring

When using soft flooring materials such as vinyl flooring, there is a possibility that the flooring material may be slightly dented even if this product is laid.

1-3. For use on flooring with floor heating

When used in an area where floor heating is installed, heat accumulation may deform the flooring material and activate the safety device. To find out if the floor or floor heating equipment will be affected, please check with the floor heating manufacturer or installer.
(The heat resistance temperature of the sheet is 120°C)

2 During use

Causes of mold and stains

If liquid gets between the product and the floor, wipe it up immediately.

3 Care and maintenance

Causes of cracking, discoloration and deformation

Do not use chemicals or alkaline liquids.

Do not use cleanser, thinner, benzene, alcohol, kerosene, etc.


- Use a soft cloth soaked in a diluted neutral detergent, tightly wrung, to remove dirt and wipe off any residual moisture with a dry cloth.

Safety precautions



caution

Failure to abide by the following advisories may result in personal injury or property damage:



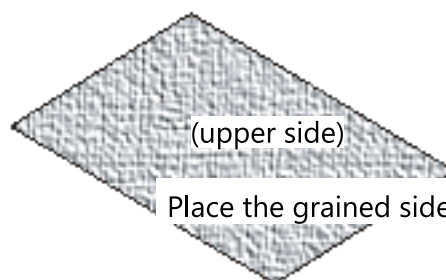
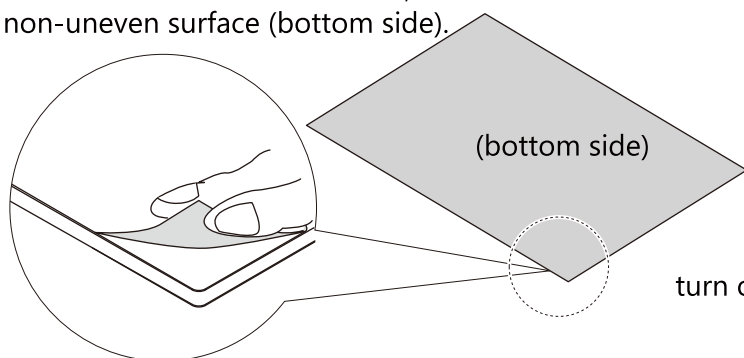
Place the entire base of the stand on the sheet.

The TV stand may fall over or the TV may fall off, resulting in damage or injury.

How to lay

1

Peel off the film on the smooth, non-uneven surface (bottom side).

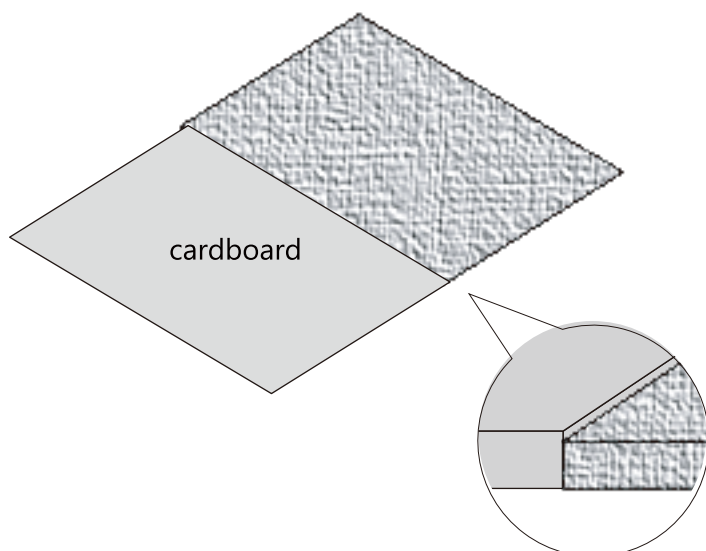


Place the grained side up.

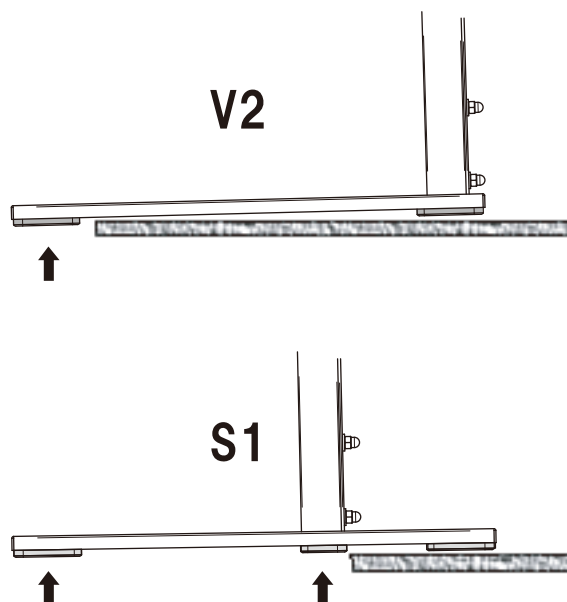


Info

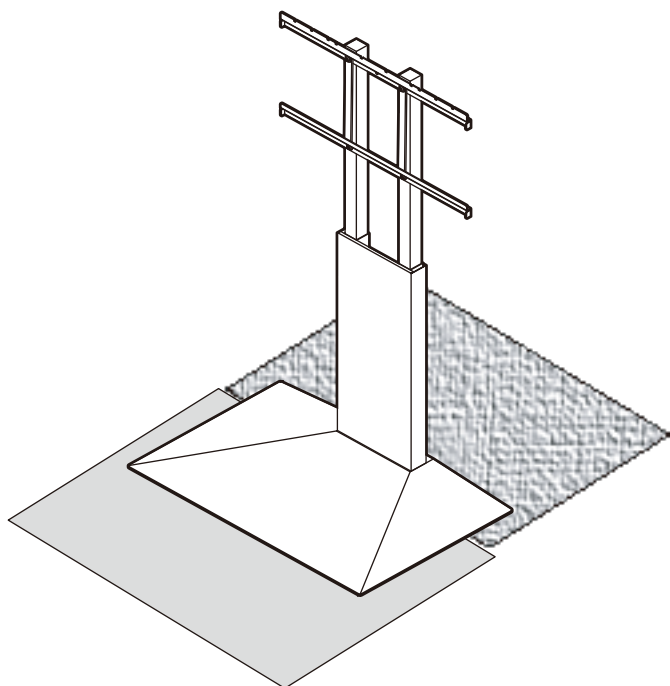
As shown in the illustration, laying down cardboard in front of it eliminates the difference in level and makes it easier to work with.



Note that the V2 and S1 have protective materials on the bottom of the base, which may catch on the floor sheet when sliding and cause it to fall over.



2



Do not move the TV stand with the TV installed

The TV stand may fall over or the TV may fall off, resulting in damage or injury.



Be sure that two or more persons assist in lifting, when moving the TV stand and installing or removing the TV

The TV stand may fall over or the TV may fall off, resulting in damage or injury.

3

